


# Esploratore dei risultati

30-60 minuti


Con questo piccolo aiuto potete **riflettere sui risultati del sondaggio** e prepararvi alla **discussione nel team**.

- 1 Esamina i **punteggi e i commenti** e annota le tue constatazioni principali (vedi consigli su pag. 2 & 3)
- 2 **Appunta gli temi** che voi discutere su dei **post-it**. In questo modo sarà più facile dividerli con il team.

Ciò che piace spesso



Cosa viene richiesto spesso




## Domande per la riflessione

- Quali sono i temi espressi nei commenti?
- Quali di essi sono rilevanti per il vostro team?
- Cosa hai osservato te stesso/a rispettivamente ai temi?
- Quali sono le possibili cause?
- Quali informazioni aggiuntive sono necessarie per affrontare i problemi?

## Passo successivo

Iniziate il cambiamento discutendo i risultati nel vostro team. La nostra [guida alla discussione dei risultati](#) vi aiuterà a farlo.

Questo è il secondo passo del vostro viaggio per migliorare la collaborazione con Pulse Feedback.



# Come leggo i risultati?

## Score

Non ci sono punteggi «buoni» o «cattivi» per definizione. I risultati devono essere sempre inseriti nel contesto della situazione attuale del team.



Ci sono più persone nella categoria **Continuare così** che nella categoria **Migliorare**.



Non ci sono o c'è lo stesso numero di persone nelle categorie **Continuare così** e **Migliorare**.



Ci sono meno persone nella categoria **Continuare così** che nella categoria **Migliorare**.

## Commenti

I punteggi non devono essere interpretati in modo isolato, ma insieme ai commenti. È importante che i risultati siano discussi nei team ed approfonditi ulteriormente.

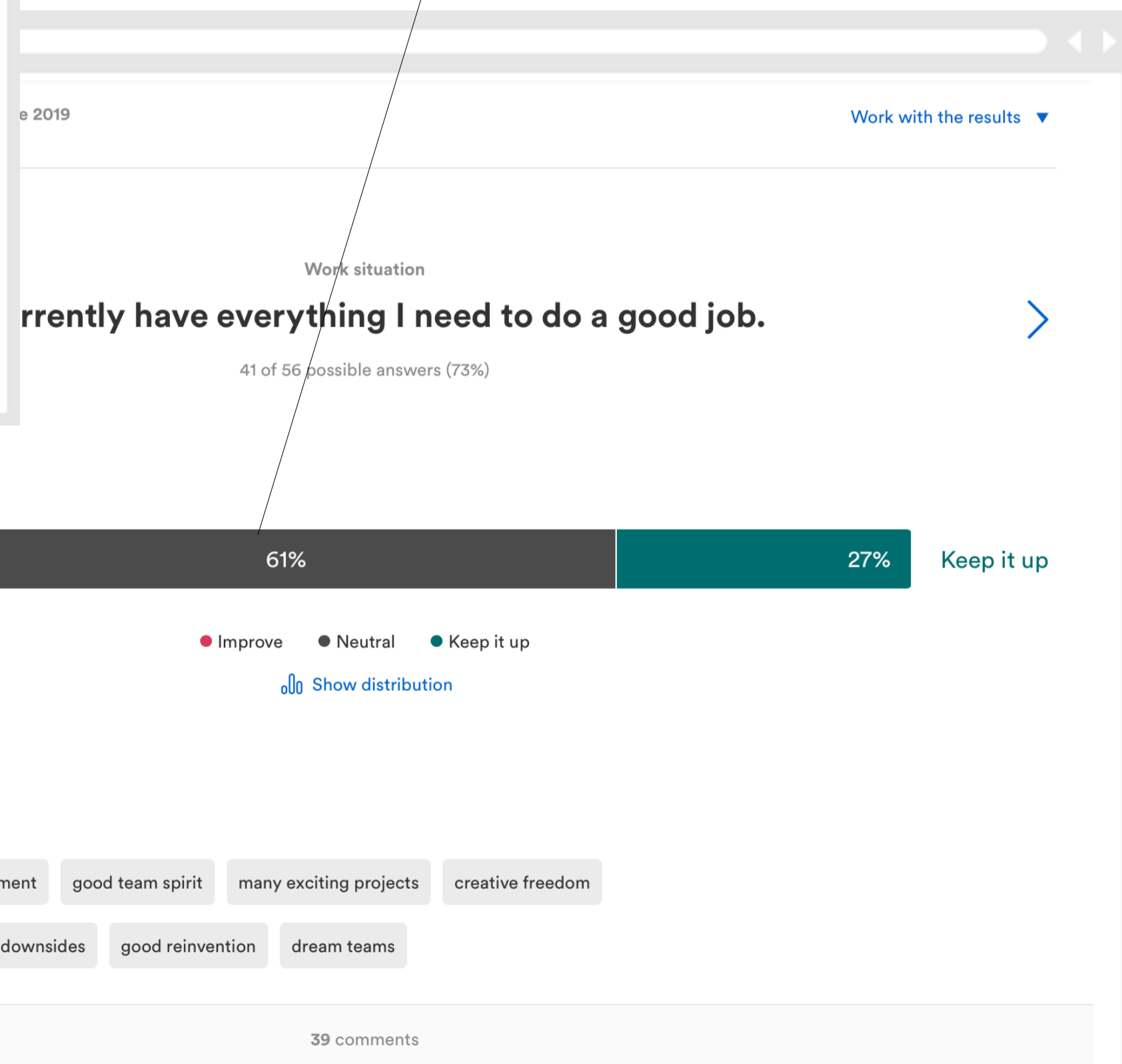
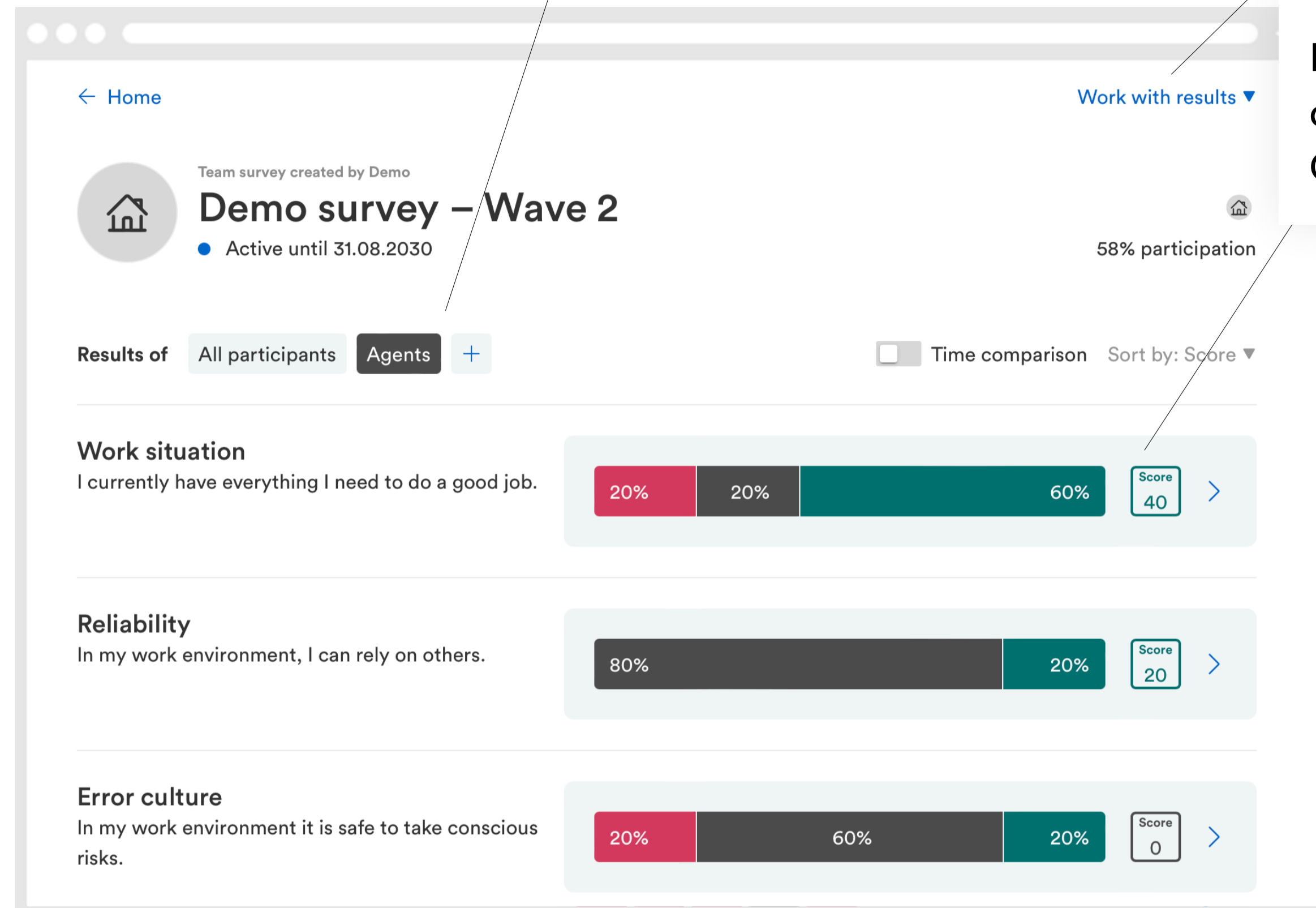


Qui è possibile visualizzare e confrontare i risultati di altri team, settori e sondaggi.

I risultati possono essere esportati. Ulteriore materiale per la discussione dei risultati si trova qui.

Le domande sono ordinate per punteggi: la domanda con il punteggio più alto è in cima. Con un clic si arriva ai commenti.

Per ogni domanda c'è una panoramica della distribuzione della valutazione.



Per ogni domanda c'è una vista dettagliata con tutti i commenti, compresa l'analisi del testo.