


Explorer les résultats

30-60 minutes


Grâce à cet outil, tu peux réfléchir aux résultats du sondage et te préparer à la discussion en équipe.

- 1 Consulte les scores et les commentaires et tires-en tes principales conclusions (astuces voir pages 2 & 3).
- 2 Note les sujets dont tu souhaites discuter sur des post-its. Tu pourras ainsi les partager plus facilement avec l'équipe.

Ce qui plaît souvent



Ce qui est souvent souhaité




Questions pour susciter la réflexion

- Quelles sont les thématiques exprimées dans les commentaires ?
- Lesquelles sont pertinentes pour ton équipe ?
- Qu'as-tu observé toi-même à propos de ces thématiques ?
- Quelles sont les causes possibles ?
- Quelles sont les informations supplémentaires nécessaires pour aborder ces thèmes ?

Prochaine étape
Spark Initie des changements en discutant des résultats avec ton équipe. Notre [guide pour la discussion des résultats](#) te donne des pistes.

Il s'agit de la deuxième étape de ton parcours pour améliorer la collaboration avec Pulse Feedback.



Comment lire les résultats ?

Scores

Il n'y a pas de « bons » ni de « mauvais » scores par définition. Les résultats doivent toujours être replacés dans le contexte de la situation d'équipe actuelle.



Il y a plus de personnes dans la catégorie « Excellent » que dans la catégorie « À améliorer ».



Il y n'a personne ou le même nombre de personnes dans les catégories « Excellent » et « À améliorer ».



Il y a moins de personnes dans la catégorie « Excellent » que dans la catégorie « À améliorer ».

Commentaires

Les scores ne doivent pas être interprétés de manière isolée mais en lien avec les commentaires. Il est important que les résultats soient discutés et approfondis dans les équipes.



Les résultats d'autres équipes, divisions ou d'autres sondages peuvent être vus et comparés ici.

Les résultats peuvent être exportés. Des outils pour la discussion des résultats sont disponibles ici.

Les questions sont rangées par score : la question ayant obtenu le score le plus élevé est tout en haut. Tu trouves les commentaires en un seul clic.

Pour chaque question, une vue d'ensemble des appréciations est proposée.

Pour chaque question, une vue détaillée des commentaires (analyse textuelle incluse) est proposée.

